

АВТОНОМНАЯ НЕКОММЕРЧЕСКАЯ ОРГАНИЗАЦИЯ  
ВЫСШЕГО ОБРАЗОВАНИЯ  
«СЕВЕРО-КАВКАЗСКИЙ СОЦИАЛЬНЫЙ ИНСТИТУТ»

Утверждаю  
Декан экономического факультета  
\_\_\_\_\_ Н.В. Снегирева  
«28» августа 2024 г.

**РАБОЧАЯ ПРОГРАММА ДИСЦИПЛИНЫ**

**Государственная и муниципальная служба**

(наименование дисциплины)

Направление подготовки 38.03.04 Государственное и муниципальное управление  
Направленность (профиль) подготовки: Региональное и муниципальное управление  
Квалификация выпускника бакалавр  
Форма обучения очная, очно-заочная

Год начала подготовки – 2024

Разработана  
канд. экон. наук, доцент  
кафедры экономики и менеджмента  
\_\_\_\_\_ С.В. Семенова

Согласована  
зав. выпускающей кафедры  
экономики и менеджмента  
\_\_\_\_\_ Е.В. Кащеева

Рекомендована  
на заседании кафедры экономики и менеджмента  
от «28» августа 2024 г.  
протокол № 1  
Зав. кафедрой \_\_\_\_\_ Е.В. Кащеева

Одобрена  
на заседании учебно-методической  
комиссии экономического факультета  
от «28» августа 2024 г.  
протокол № 1  
Председатель УМК \_\_\_\_\_ Н.В. Снегирева

Ставрополь, 2024 г.

## Содержание

1. Цели освоения дисциплины .....	3
2. Место дисциплины в структуре ОПОП .....	3
3. Планируемые результаты обучения по дисциплине .....	3
4. Объем дисциплины и виды учебной работы .....	3
5. Содержание и структура дисциплины .....	5
5.1. Содержание дисциплины .....	5
5.2. Структура дисциплины .....	6
5.3. Занятия семинарского типа .....	8
5.4. Курсовой проект (курсовая работа, реферат, контрольная работа) .....	9
5.5. Самостоятельная работа .....	10
6. Образовательные технологии .....	10
7. Оценочные материалы для текущего контроля успеваемости и промежуточной аттестации .....	10
8. Учебно-методическое и информационное обеспечение дисциплины .....	20
8.1. Основная литература .....	20
8.2. Дополнительная литература .....	20
8.3. Программное обеспечение .....	20
8.4. Профессиональные базы данных .....	20
8.5. Информационно-справочные системы .....	21
8.6. Интернет-ресурсы .....	21
8.7. Методические указания по освоению дисциплины .....	21
9. Материально-техническое обеспечение дисциплины .....	31
10. Особенности освоения дисциплины лицами с ограниченными возможностями здоровья .....	31

## 1. ЦЕЛИ ОСВОЕНИЯ ДИСЦИПЛИНЫ

Целями освоения дисциплины «Государственная и муниципальная служба» являются: формирование у обучающихся целостного представления о системе государственной службы Российской Федерации, ее отдельных видах, специфике муниципальной службы, механизме правового регулирования гражданской службы и муниципальной службы, возможностях использования соответствующего зарубежного опыта.

## 2. МЕСТО ДИСЦИПЛИНЫ В СТРУКТУРЕ ОПОП

Дисциплина «Государственная и муниципальная служба» относится к части, формируемой участниками образовательных отношений блока 1 «Обязательные дисциплины» ОПОП.

Предшествующие дисциплины (курсы, модули, практики)	Последующие дисциплины (курсы, модули, практики)
Стратегический менеджмент	
Управление человеческими ресурсами	
Управление проектами и программами	

## 3. ПЛАНИРУЕМЫЕ РЕЗУЛЬТАТЫ ОБУЧЕНИЯ ПО ДИСЦИПЛИНЕ

Код и наименование компетенции	Код и индикатор (индикаторы) достижения компетенции	Результаты обучения
ОПК-4. Способен разрабатывать проекты нормативных правовых актов в сфере профессиональной деятельности, осуществлять их правовую и антикоррупционную экспертизу, оценку регулирующего воздействия и последствий их применения	ОПК-4. 1 Участвует в разработке проектов нормативных правовых актов в сфере профессиональной деятельности, осуществлять их правовую и антикоррупционную экспертизу	Знать федеральное и региональное законодательство о государственной и муниципальной службе
		Знать современную методологию разработки проектов нормативных правовых актов в сфере профессиональной деятельности
		Уметь правильно ориентироваться в обширном законодательстве о государственной службе, регулирующим все виды государственной и муниципальной службы
		Владеть методикой разработки программ и планов социального развития региона и осуществлять их правовую и антикоррупционную экспертизу
		Владеть навыками самостоятельного принятия решений по вопросам совершенствования организации государственной и муниципальной службы и кадровой политики
	ОПК-4. Оценивает регулирующее воздействие нормативных правовых актов в сфере	Знать основные принципы организации государственной и муниципальной службы и кадровой политики

	профессиональной деятельности, последствия их применения	Уметь анализировать политическую, экономическую, социальную среду, в которой действуют государственная и муниципальная службы
		Владеть навыками получения актуальной информации по проблемам государственной и муниципальной службы из различных типов источников, включая Интернет

#### 4. ОБЪЕМ ДИСЦИПЛИНЫ И ВИДЫ УЧЕБНОЙ РАБОТЫ

Общий объем дисциплины составляет 9 зачетных единиц, 324 академических часов.

##### Очная форма обучения

Вид учебной работы	Всего часов	Триместр	
		10(А)	11(Б)
<b>Контактная работа (всего)</b>	<b>96,5</b>	30	66,5
в том числе:			
1) занятия лекционного типа (ЛК)	42	10	32
из них			
– лекции	42	10	32
2) занятия семинарского типа (ПЗ)	52	20	32
из них			
– семинары (С)	52	20	32
– практические занятия (ПР)			
– лабораторные работы (ЛР)			
3) групповые консультации	2		2
4) индивидуальная работа			
5) промежуточная аттестация	0,5		0,5
<b>Самостоятельная работа (всего) (СР)</b>	<b>227,5</b>	78	149,5
в том числе:			
Курсовой проект (работа)			
Расчетно-графические работы			
Контрольная работа			
Реферат	20	20	-
Самоподготовка (самостоятельное изучение разделов, проработка и повторение лекционного материала и материала учебников и учебных пособий, подготовка к лабораторным и практическим занятиям, коллоквиумам и т.д.)	181	58	123
Подготовка к аттестации	26,5	-	26,5
<b>Общий объем, час</b>	<b>324</b>	108	216
Форма промежуточной аттестации		<b>Зачет</b>	<b>Экзамен</b>

##### Очно-заочная форма обучения

Вид учебной работы	Всего часов	Триместр	
		12(В)	13(Г)
<b>Контактная работа (всего)</b>	<b>66,5</b>	24	42,5
в том числе:			

1) занятия лекционного типа (ЛК)	32	12	20
из них			
– лекции	32	12	20
2) занятия семинарского типа (ПЗ)	32	12	20
из них			
– семинары (С)	32	12	20
– практические занятия (ПР)			
– лабораторные работы (ЛР)			
3) групповые консультации	2		2
4) индивидуальная работа			
5) промежуточная аттестация	0,5		0,5
<b>Самостоятельная работа (всего) (СР)</b>	<b>257,5</b>	<b>84</b>	<b>173,5</b>
в том числе:			
Курсовой проект (работа)			
Расчетно-графические работы			
Контрольная работа			
Реферат	20	20	
Самоподготовка (самостоятельное изучение разделов, проработка и повторение лекционного материала и материала учебников и учебных пособий, подготовка к лабораторным и практическим занятиям, коллоквиумам и т.д.)	211	64	147
Подготовка к аттестации	26,5	-	26,5
<b>Общий объем, час</b>	<b>324</b>	<b>108</b>	<b>216</b>
Форма промежуточной аттестации		<b>Зачет</b>	<b>Экзамен</b>

## 5. СОДЕРЖАНИЕ И СТРУКТУРА ДИСЦИПЛИНЫ

### 5.1. Содержание дисциплины

№ раздела (темы)	Наименование раздела (темы)	Содержание раздела (темы)
1	Государственная служба как социальный институт и профессиональная деятельность.	Социальная природа и сущность института государственной службы, его роль и значение в демократическом государстве. Цели, задачи и функции государственной службы. Принципы государственной службы. Особенности государственной службы как профессиональной деятельности.
2	Отечественный опыт организации государственной службы	Становление и развитие государственной службы в Киевской Руси и Московском государстве. Государственная (статская) служба в Российской империи. Государственная служба в СССР. Государственная служба в постсоветской России.
3	Правовое регулирование государственной службы Российской Федерации.	Конституционные основы государственной службы Российской Федерации. Федеральные законы о государственной службе. Федеральное подзаконное регулирование государственной службы. Нормативные правовые акты субъектов Российской Федерации.

		Федерации о государственной службе.
4	Системные основы государственной службы Российской Федерации	Система государственной службы Российской Федерации. Военная служба Российской Федерации. Правоохранительная служба Российской Федерации. Государственная гражданская служба Российской Федерации.
5	Должности государственной гражданской службы Российской Федерации	Должность государственной гражданской службы: понятие, основные черты и квалификационные требования. Система должностей на государственной гражданской службе, их категории, группы и реестры. Классные чины государственной гражданской службы. Должностной регламент.
6	Основы правового статуса государственного гражданского служащего	Права и обязанности государственных гражданских служащих. Ограничения и запреты, связанные с государственной гражданской службой. Государственные гарантии гражданских служащих. Юридическая ответственность государственных гражданских служащих.
7	Прохождение государственной гражданской службы Российской Федерации	Понятие, порядок и этапы прохождения государственной гражданской службы. Применение современных кадровых технологий при поступлении на государственную гражданскую службу и ее прохождении. Принципы должностного роста государственных гражданских служащих. Основания и последствия прекращения государственной гражданской службы.
8	Кадровая политика на государственной гражданской службе	Реформирование государственной службы и основные направления государственной кадровой политики в современной России. Кадровая политика и кадровая работа в системе государственной гражданской службы. Анализ и оценка современного состояния кадрового корпуса государственных гражданских служащих. Кадровые программы и кадровые мероприятия в системе государственной гражданской службы.
9	Формирование кадрового состава государственной гражданской службы	Понятие, принципы и приоритетные направления формирования кадрового состава государственной гражданской службы. Профессиональная подготовка кадров для государственной гражданской службы, их переподготовка, повышение квалификации и стажировка. Ротация государственных гражданских служащих. Институт кадрового резерва на государственной гражданской службе.
10	Муниципальная служба: сущность и основы	Понятие, задачи и функции муниципальной службы, ее основные признаки. Нормативно-

	организации	правовое обеспечение муниципальной службы в Российской Федерации. Система принципов муниципальной службы и ее организация в Российской Федерации. Финансирование и программы развития муниципальной службы в Российской Федерации.
11	Должности муниципальной службы	Муниципальные должности и должности муниципальной службы. Квалификационные требования к должностям муниципальной службы и порядок их замещения. Классификация должностей муниципальной службы. Реестр должностей муниципальной службы в субъекте Российской Федерации.
12	Основы правового статуса муниципального служащего	Основные права и обязанности муниципального служащего. Ограничения и запреты, связанные с муниципальной службой. Гарантии, предоставляемые муниципальному служащему. Поощрение и ответственность муниципальных служащих.
13	Прохождение муниципальной службы	Поступление на муниципальную службу. Конкурс на замещение должности муниципальной службы. Исполнение муниципальными служащими своих должностных обязанностей и их аттестация. Перемещение на муниципальной службе и ее прекращение.
14	Кадровое обеспечение муниципальной службы	Кадровая политика и кадровая работа в системе муниципальной службы. Основы формирования кадрового состава муниципальной службы. Профессиональная подготовка, переподготовка и повышение квалификации кадров муниципальной службы, их стажировка. Кадровый резерв на муниципальной службе.
15	Профессиональная этика и противодействие коррупции на государственной и муниципальной службе	Профессиональная этика государственной и муниципальной службы. Профессиональная культура и требования к служебному поведению кадров государственной и муниципальной службы. Урегулирование конфликта интересов на государственной и муниципальной службе. Укрепление законности и противодействие коррупционным проявлениям на государственной и муниципальной службе.
16	Основы организации государственной и муниципальной службы в иностранных государствах	История формирования института государственной службы за рубежом. «Закрытая» модель организации государственной службы в иностранных государствах. «Открытая» модель государственной службы в иностранных государствах. Основные подходы к

		организации муниципальной службы в иностранных государствах.
17	Особенности государственной гражданской службы в системе Министерства иностранных дел Российской Федерации	Дипломатическая служба как особый вид федеральной государственной гражданской службы. Правовое обеспечение дипломатической службы. Особенности правового статуса сотрудника дипломатической службы. Прохождение государственной гражданской службы в системе Министерства иностранных дел Российской Федерации.

## 5.2. Структура дисциплины для ОФО

№ раздела (темы)	Наименование раздела (темы)	Количество часов					
		Всего	ЛК	С	ПЗ	ЛР	СР
1	Государственная служба как социальный институт и профессиональная деятельность.	12	2	2	-	-	8
2	Отечественный опыт организации государственной службы	12	2	2	-	-	8
3	Правовое регулирование государственной службы Российской Федерации.	12	2	2	-	-	8
4	Системные основы государственной службы Российской Федерации	12	2	2	-	-	8
5	Должности государственной гражданской службы Российской Федерации	12	2	2	-	-	8
6	Основы правового статуса государственного гражданского служащего	10	-	2	-	-	8
7	Прохождение государственной гражданской службы Российской Федерации	10	-	2	-	-	8
8	Кадровая политика на государственной гражданской службе	12	-	2	-	-	10
9	Формирование кадрового состава государственной гражданской службы	16	-	4	-	-	12
	<b>Итого 10 семестр</b>	<b>108</b>	<b>10</b>	<b>20</b>			<b>78</b>
10	Муниципальная служба: сущность и основы организации	23	4	4	-	-	15
11	Должности муниципальной службы	23	4	4	-	-	15
12	Основы правового статуса муниципального служащего	23	4	4	-	-	15
13	Прохождение муниципальной службы	23	4	4	-	-	15
14	Кадровое обеспечение муниципальной службы	23	4	4	-	-	15
15	Профессиональная этика и противодействие коррупции на	23	4	4	-	-	15



	государственной и муниципальной службе						
16	Основы организации государственной и муниципальной службы в иностранных государствах	23	4	4			15
17	Особенности государственной гражданской службы в системе Министерства иностранных дел Российской Федерации	26	4	4			18
	Консультация	2					
	Аттестация	27					
	<b>Итого 11 семестр</b>	<b>216</b>	<b>32</b>	<b>32</b>			<b>123</b>
	<b>Общий объем</b>	<b>324</b>	<b>42</b>	<b>52</b>	-	-	<b>201</b>

**для ОЗФО**

№ раздела (темы)	Наименование раздела (темы)	Количество часов					
		Всего	ЛК	С	ПЗ	ЛР	СР
1	Государственная служба как социальный институт и профессиональная деятельность.	14	2	2	-	-	10
2	Отечественный опыт организации государственной службы	12	2	-	-	-	10
3	Правовое регулирование государственной службы Российской Федерации.	12	2	2	-	-	8
4	Системные основы государственной службы Российской Федерации	10	2	-	-	-	8
5	Должности государственной гражданской службы Российской Федерации	12	2	2	-	-	8
6	Основы правового статуса государственного гражданского служащего	12	2	-	-	-	10
7	Прохождение государственной гражданской службы Российской Федерации	12	-	2	-	-	10
8	Кадровая политика на государственной гражданской службе	12	-	2	-	-	10
9	Формирование кадрового состава государственной гражданской службы	12	-	2	-	-	10
	<b>Итого 12 семестр</b>	<b>216</b>	<b>12</b>	<b>12</b>	-	-	<b>84</b>
10	Муниципальная служба: сущность и основы организации	22	2	2	-	-	18
11	Должности муниципальной службы	22	2	2	-	-	18
12	Основы правового статуса муниципального служащего	22	2	2	-	-	18
13	Прохождение муниципальной службы	22	2	2	-	-	18
14	Кадровое обеспечение	22	2	2	-	-	18

	муниципальной службы						
15	Профессиональная этика и противодействие коррупции на государственной и муниципальной службе	26	4	4			18
16	Основы организации государственной и муниципальной службы в иностранных государствах	23	2	2			19
17	Особенности государственной гражданской службы в системе Министерства иностранных дел Российской Федерации	28	4	4			20
	Консультация	2					
	Аттестация	27					
	<b>Итого 13 семестр</b>	<b>216</b>	<b>20</b>	<b>20</b>	-	-	<b>147</b>
	<b>Общий объем</b>	<b>324</b>	<b>32</b>	<b>32</b>			<b>231</b>

### 5.3. Занятия семинарского типа

№ п/п	№ раздела (темы)	Вид занятия	Наименование	Количество часов	
				ОФО	ОЗФО
1.	1	С	Государственная служба как социальный институт и профессиональная деятельность.	2	2
2.	2	С	Отечественный опыт организации государственной службы	2	-
3.	3	С	Правовое регулирование государственной службы Российской Федерации.	2	2
4.	4	С	Системные основы государственной службы Российской Федерации	2	-
5.	5	С	Должности государственной гражданской службы Российской Федерации	2	2
6.	6	С	Основы правового статуса государственного гражданского служащего	2	-
7.	7	С	Прохождение государственной гражданской службы Российской Федерации	2	2
8.	8	С	Кадровая политика на государственной гражданской службе	2	2
9.	9	С	Формирование кадрового состава государственной гражданской службы	4	2
10.	10	С	Муниципальная служба: сущность и основы организации	4	2
11.	11	С	Должности муниципальной службы	4	2
12.	12	С	Основы правового статуса муниципального служащего	4	2
13.	13	С	Прохождение муниципальной службы	4	2
14.	14	С	Кадровое обеспечение муниципальной службы	4	2
15.	15	С	Профессиональная этика и противодействие коррупции на государственной и муниципальной службе	4	4

16.	16	С	Основы организации государственной и муниципальной службы в иностранных государствах	4	2
17.	17	С	Особенности государственной гражданской службы в системе Министерства иностранных дел Российской Федерации	4	4

#### **5.4. Курсовой проект (курсовая работа, реферат, контрольная работа)**

Задание на выполнение реферата выдается студентам очной формы обучения в 10 триместре на 2-ой неделе. Защита реферата проводится на последней неделе теоретического обучения в 10 триместре. Для студентов очно-заочной формы обучения задание выдается на 2-ой неделе обучения в 12 триместре, защита на последней неделе 12 триместра.

#### **Типовые темы рефератов:**

1. Социальная природа и сущность института государственной службы, его роль и значение в демократическом государстве.
2. Особенности государственной службы как профессиональной деятельности.
3. Становление и развитие государственной службы в Киевской Руси и Московском государстве.
4. Государственная (статская) служба в Российской империи.
5. Государственная служба в СССР.
6. Государственная служба в постсоветской России.
7. Система государственной службы Российской Федерации.
8. Военная служба Российской Федерации.
9. Правоохранительная служба Российской Федерации.
10. Государственная гражданская служба Российской Федерации.
11. Система должностей на государственной гражданской службе, их категории, группы и реестры.
12. Классные чины государственной гражданской службы.
13. Права и обязанности государственных гражданских служащих.
14. Применение современных кадровых технологий при поступлении на государственную гражданскую службу и ее прохождении.
15. Основания и последствия прекращения государственной гражданской службы.
16. Реформирование государственной службы и основные направления государственной кадровой политики в современной России.
17. Кадровая политика и кадровая работа в системе государственной гражданской службы.
18. Анализ и оценка современного состояния кадрового корпуса государственных гражданских служащих.
19. Кадровые программы и кадровые мероприятия в системе государственной гражданской службы.
20. Профессиональная подготовка кадров для государственной гражданской службы, их переподготовка, повышение квалификации и стажировка.
21. Институт кадрового резерва на государственной гражданской службе.
22. Понятие, задачи и функции муниципальной службы, ее основные признаки.
23. Муниципальные должности и должности муниципальной службы.
24. Квалификационные требования к должностям муниципальной службы и порядок их замещения.
25. Кадровая политика и кадровая работа в системе муниципальной службы.
26. Основы формирования кадрового состава муниципальной службы.
27. Профессиональная подготовка, переподготовка и повышение квалификации кадров муниципальной службы, их стажировка.

28. Профессиональная этика государственной и муниципальной службы.
29. Профессиональная культура и требования к служебному поведению кадров государственной и муниципальной службы.
30. Урегулирование конфликта интересов на государственной и муниципальной службе.
31. Укрепление законности и противодействие коррупционным проявлениям на государственной и муниципальной службе.
32. История формирования института государственной службы за рубежом.
33. «Закрытая» модель организации государственной службы в иностранных государствах.
34. «Открытая» модель государственной службы в иностранных государствах.
35. Основные подходы к организации муниципальной службы в иностранных государствах.
36. Дипломатическая служба как особый вид федеральной государственной гражданской службы.
37. Правовое обеспечение дипломатической службы.
38. Особенности правового статуса сотрудника дипломатической службы.

### 5.5. Самостоятельная работа

№ раздела (темы)	Виды самостоятельной работы	Количество часов ОФО	Количество часов ОЗФО
Тема 1-17	Подготовка к семинару	54	28
Тема 11-15	Работа над темами, вынесенными на самостоятельное изучение	20	46
Тема 1-17	Изучение специальной методической литературы	95	145
Тема 1-17	Подготовка реферата	20	20
Тема 1-3	Подготовка презентации	6	6
Общий объем, час		195	245

## 6. ОБРАЗОВАТЕЛЬНЫЕ ТЕХНОЛОГИИ

### Информационные технологии, используемые при осуществлении образовательного процесса по дисциплине

- сбор, хранение, систематизация и выдача учебной и научной информации;
- обработка текстовой, графической и эмпирической информации;
- подготовка, конструирование и презентация итогов исследовательской и аналитической деятельности;
- самостоятельный поиск дополнительного учебного и научного материала, с использованием поисковых систем и сайтов сети Интернет, электронных энциклопедий и баз данных;
- использование электронной почты преподавателей и обучающихся для рассылки, переписки и обсуждения возникших учебных проблем.
- использование дистанционных технологий в рамках ЭИОС.

### Интерактивные и активные образовательные технологии

№ раздела (темы)	Вид занятия (ЛК, ПР, С, ЛР)	Используемые интерактивные и активные образовательные технологии	Количество часов ОФО	Количество часов ОЗФО
1	С	Компьютерная презентация	2	2

2	С	Компьютерная презентация	2	2
3	С	Компьютерная презентация	2	2

### Практическая подготовка обучающихся

№ раздела (темы)	Вид занятия	Виды работ	Количество часов ОФО	Количество часов ОЗФО
-	-	-	-	-
-	-	-	-	-

## 7. ОЦЕНОЧНЫЕ МАТЕРИАЛЫ ДЛЯ ТЕКУЩЕГО КОНТРОЛЯ УСПЕВАЕМОСТИ И ПРОМЕЖУТОЧНОЙ АТТЕСТАЦИИ

### 7.1. Методические материалы, определяющие процедуры оценивания в рамках текущего контроля успеваемости

**Устный опрос** - средство контроля усвоения учебного материала по темам занятий.

Процедура проведения данного оценочного мероприятия включает в себя: беседу преподавателя с обучающимся на темы, связанные с изучаемой дисциплиной, и рассчитанное на выяснение объема знаний обучающегося по определенному разделу, теме, проблеме (индивидуально или фронтально).

Показатели для оценки устного ответа: 1) знание материала; 2) последовательность изложения; 3) владение речью и профессиональной терминологией; 4) применение конкретных примеров; 5) знание ранее изученного материала; 6) уровень теоретического анализа; 7) степень самостоятельности; 8) степень активности в процессе; 9) выполнение регламента.

Для подготовки к данному оценочному мероприятию необходимо изучить работы отечественных и зарубежных ученых по теме занятия, просмотреть последние аналитические отчеты и справочники, а также повторить лекционный материал.

**Тестирование** - средство контроля усвоения учебного материала. Не менее, чем за неделю до тестирования, преподаватель определяет обучающимся исходные данные для подготовки к тестированию: разделы (темы, вопросы), по которым будут задания в тестовой форме, литературу и источники (с точным указанием разделов, тем, статей) для подготовки.

Тесты выполняются во время аудиторных занятий семинарского типа.

Количество вопросов в тестовом задании определяется преподавателем.

На выполнение тестов отводится 0,5-1 академический час.

Индивидуальное тестовое задание выдается обучающемуся на бумажном носителе. Также тестирование может проводиться с использованием компьютерных средств и программ в специально оборудованных помещениях.

При прохождении тестирования пользоваться конспектами лекций, учебниками не разрешено.

Уровень знаний обучающегося определяется оценками «отлично», «хорошо», «удовлетворительно», «неудовлетворительно».

**Защита реферата** – это знание материала темы, отстаивание собственного взгляда на проблему, демонстрация умения свободно владеть материалом, грамотно формулировать мысли.

Защита реферата проводится на практическом занятии и продолжается 5-7 минут.

Студент делает сообщение, в котором освещаются основные проблемы, дается анализ использованных источников, обосновываются сделанные выводы. После этого он отвечает на вопросы преподавателя и аудитории. Все оппоненты могут обсуждать и дополнять реферат, давать ему оценку, оспаривать некоторые положения и выводы.

Если защита реферата признана неудачной, то, с учетом замечаний, он должен быть переработан. Студент устраняет недостатки и либо повторно защищает реферат на практическом занятии, либо отчитывается перед преподавателем.

Студенты, не представившие реферат к защите или не защитившие его, не допускаются к сдаче итоговой отчетности по дисциплине.

Уровень знаний и умений обучающегося определяется оценками «отлично», «хорошо», «удовлетворительно», «неудовлетворительно».

**Презентация** – это инструмент предъявления визуального ряда, назначение которого – создание цепочки образов, т. е. каждый слайд должен иметь простую, понятную структуру и содержать текстовые или графические элементы, несущие в себе зрительный образ как основную идею слайда. Цепочка образов должна полностью соответствовать ее логике.

При оценке содержания презентации, прежде всего, учитывается соответствие содержания презентации целям, структуре обозначенной темы.

При оценке оформления презентации учитывается: соответствие оформления целям и содержанию презентации; единый стиль в оформлении; разумное разнообразие содержания и приемов оформления; дизайн и эстетика оформления.

По результатам презентации выставляется оценка «отлично», «хорошо», «удовлетворительно», «неудовлетворительно».

**Выполнение практических заданий (решение задач, кейсов)** – письменная форма работы студента, которая способствует закреплению и углублению теоретических знаний и позволяет сформировать у студентов навыки применения этих знаний на практике при анализе и решении практических ситуаций.

Практические задания (задачи, кейсы) выполняются во время аудиторных занятий семинарского типа по выданному преподавателем заданию.

Количество заданий определяется преподавателем.

Результатом выполнения задания является отчет, который должен содержать: номер, тему практической работы; краткое описание каждого задания; выполненное задание; ответы на контрольные вопросы.

Уровень умений и навыков обучающегося определяется оценками «отлично», «хорошо», «удовлетворительно», «неудовлетворительно».

## 7.2. Методические материалы, определяющие процедуры оценивания в рамках промежуточной аттестации

Зачет	<p>Зачет – это форма промежуточной аттестации, задачей которого является комплексная оценка уровней достижения планируемых результатов обучения по дисциплине.</p> <p>Зачет для очной формы обучения проводится за счет часов, отведённых на изучение соответствующей дисциплины.</p> <p>Процедура проведения данного оценочного мероприятия включает в себя: оценку результатов текущего контроля успеваемости студента в течение периода обучения по дисциплине.</p> <p>Для получения зачета необходимо иметь оценки, полученные в рамках текущего контроля успеваемости, по каждой теме, предусмотренной дисциплиной.</p> <p>В критерии итоговой оценки уровня подготовки обучающегося по дисциплине входят:</p> <ul style="list-style-type: none"><li>- уровень усвоения студентом материала, предусмотренного рабочей программой;</li><li>- уровень практических умений, продемонстрированных студентом при выполнении практических задач;</li><li>- уровень освоения компетенций, позволяющих выполнять</li></ul>
-------	---

	<p>практические задачи;</p> <ul style="list-style-type: none"> <li>- логика мышления, обоснованность, четкость, полнота ответов.</li> </ul> <p>Зачет для очно-заочной и заочной формы по дисциплине включает в себя: собеседование преподавателя со студентами по контрольным вопросам и практическим задачам.</p> <p>Контрольный вопрос — это средство контроля усвоения учебного материала дисциплины. Процедура проведения данного оценочного мероприятия включает в себя: беседу преподавателя с обучающимся на темы, связанные с изучаемой дисциплиной, и рассчитанное на выяснение объема знаний обучающегося по определенному разделу, теме дисциплины.</p> <p>Практическая задача - это оценочное средство, включающее совокупность условий, направленных на решение практически значимой ситуации с целью формирования компетенций, соответствующих основным типам профессиональной деятельности.</p> <p>Контрольные вопросы и практические задачи к зачету доводятся до сведения студентов заранее.</p> <p>При подготовке к ответу пользование учебниками, учебно-методическими пособиями, средствами связи и электронными ресурсами на любых носителях запрещено.</p> <p>На ответ студента по каждому контрольному вопросу и практической задаче отводится, как правило, 3-5 минут.</p> <p>После окончания ответа преподаватель объявляет обучающемуся оценку по результатам зачета, а также вносит эту оценку в аттестационную ведомость, зачетную книжку.</p> <p>Уровень знаний, умений и навыков обучающегося определяется оценками «зачтено», «не зачтено».</p> <p>Перечень контрольных вопросов и практические задачи к зачету, а также критерии и шкала оценки приведены в п. 3. Фонда оценочных средств.</p>
--	--

**Экзамен** – это форма промежуточной аттестации по дисциплине, задачей которой является комплексная оценка уровней достижения планируемых результатов обучения по дисциплине.

Процедура проведения данного оценочного мероприятия включает в себя: собеседование преподавателя со студентами по вопросу экзаменационного билета и практической задаче.

Билет к экзамену содержит 1 вопрос из перечня контрольных вопросов, и 1 практическую задачу.

Контрольные вопросы	<p>Контрольный вопрос — это средство контроля усвоения учебного материала дисциплины.</p> <p>Процедура проведения данного оценочного мероприятия включает в себя: беседу преподавателя с обучающимся на темы, связанные с изучаемой дисциплиной, и рассчитанное на выяснение объема знаний обучающегося по определенному разделу, теме дисциплины.</p>
Практическая задача	<p>Оценочное средство, включающее совокупность условий, направленных на решение практически значимой ситуации с целью формирования компетенций, соответствующих основным типам профессиональной деятельности.</p> <p>Процедура проведения данного оценочного мероприятия</p>

	включает в себя: оценку правильности решения задач. В случае вариативности решения задачи следует обосновать все возможные варианты решения.
--	--

Вопросы к экзамену доводятся до сведения студентов заранее.

При подготовке к ответу пользование учебниками, учебно-методическими пособиями, средствами связи и электронными ресурсами на любых носителях запрещено.

Время на подготовку ответа – от 30 до 45 минут.

По истечении времени подготовки ответа, студент отвечает на вопросы экзаменационного билета. На ответ студента по каждому вопросу билета отводится, как правило, 3-5 минут.

После ответа студента преподаватель может задать дополнительные (уточняющие) вопросы в пределах предметной области экзаменационного задания.

После окончания ответа преподаватель объявляет обучающемуся оценку по результатам экзамена, а также вносит эту оценку в аттестационную ведомость, зачетную книжку.

Уровень знаний, умений и навыков обучающегося определяется оценками «отлично», «хорошо», «удовлетворительно», «неудовлетворительно».

### **7.3. ОЦЕНОЧНЫЕ СРЕДСТВА, КРИТЕРИИ И ШКАЛА ОЦЕНКИ**

#### **Типовые задания для текущего контроля успеваемости**

##### **Типовые вопросы для устного опроса**

1. Социальная природа и сущность института государственной службы, его роль и значение в демократическом государстве.
2. Цели, задачи и функции государственной службы.
3. Принципы государственной службы.
4. Особенности государственной службы как профессиональной деятельности.
5. Становление и развитие государственной службы в Киевской Руси и Московском государстве.
6. Государственная (статская) служба в Российской империи.
7. Государственная служба в СССР.
8. Государственная служба в постсоветской России.
9. Конституционные основы государственной службы Российской Федерации.
10. Федеральные законы о государственной службе.
11. Федеральное подзаконное регулирование государственной службы.
12. Нормативные правовые акты субъектов Российской Федерации о государственной службе.
13. Система государственной службы Российской Федерации.
14. Военная служба Российской Федерации.
15. Правоохранительная служба Российской Федерации.
16. Государственная гражданская служба Российской Федерации.
17. Должность государственной гражданской службы: понятие, основные черты и квалификационные требования.
18. Система должностей на государственной гражданской службе, их категории, группы и реестры.
19. Классные чины государственной гражданской службы.
20. Должностной регламент.
21. Права и обязанности государственных гражданских служащих.
22. Ограничения и запреты, связанные с государственной гражданской службой.
23. Государственные гарантии гражданских служащих.
24. Юридическая ответственность государственных гражданских служащих.
25. Понятие, порядок и этапы прохождения государственной гражданской службы.



26. Применение современных кадровых технологий при поступлении на государственную гражданскую службу и ее прохождении.
27. Принципы должностного роста государственных гражданских служащих.
28. Основания и последствия прекращения государственной гражданской службы.
29. Реформирование государственной службы и основные направления государственной кадровой политики в современной России.
30. Кадровая политика и кадровая работа в системе государственной гражданской службы.
31. Анализ и оценка современного состояния кадрового корпуса государственных гражданских служащих.
32. Кадровые программы и кадровые мероприятия в системе государственной гражданской службы.
33. Понятие, принципы и приоритетные направления формирования кадрового состава государственной гражданской службы.
34. Профессиональная подготовка кадров для государственной гражданской службы, их переподготовка, повышение квалификации и стажировка.
35. Ротация государственных гражданских служащих.
36. Институт кадрового резерва на государственной гражданской службе.
37. Понятие, задачи и функции муниципальной службы, ее основные признаки.
38. Нормативно-правовое обеспечение муниципальной службы в Российской Федерации.
39. Система принципов муниципальной службы и ее организация в Российской Федерации.
40. Финансирование и программы развития муниципальной службы в Российской Федерации.
41. Муниципальные должности и должности муниципальной службы.
42. Квалификационные требования к должностям муниципальной службы и порядок их замещения.
43. Классификация должностей муниципальной службы.
44. Реестр должностей муниципальной службы в субъекте Российской Федерации.
45. Основные права и обязанности муниципального служащего.
46. Ограничения и запреты, связанные с муниципальной службой.
47. Гарантии, предоставляемые муниципальному служащему.
48. Поощрение и ответственность муниципальных служащих.
49. Поступление на муниципальную службу.
50. Конкурс на замещение должности муниципальной службы.
51. Исполнение муниципальными служащими своих должностных обязанностей и их аттестация.
52. Перемещение на муниципальной службе и ее прекращение.
53. Кадровая политика и кадровая работа в системе муниципальной службы.
54. Основы формирования кадрового состава муниципальной службы.
55. Профессиональная подготовка, переподготовка и повышение квалификации кадров муниципальной службы, их стажировка.
56. Кадровый резерв на муниципальной службе.
57. Профессиональная этика государственной и муниципальной службы.
58. Профессиональная культура и требования к служебному поведению кадров государственной и муниципальной службы.
59. Урегулирование конфликта интересов на государственной и муниципальной службе.
60. Укрепление законности и противодействие коррупционным проявлениям на государственной и муниципальной службе.
61. История формирования института государственной службы за рубежом.

62. «Закрытая» модель организации государственной службы в иностранных государствах.
63. «Открытая» модель государственной службы в иностранных государствах.
64. Основные подходы к организации муниципальной службы в иностранных государствах.
65. Дипломатическая служба как особый вид федеральной государственной гражданской службы.
66. Правовое обеспечение дипломатической службы.
67. Особенности правового статуса сотрудника дипломатической службы.
68. Прохождение государственной гражданской службы в системе Министерства иностранных дел Российской Федерации.

#### **Критерии и шкала оценки устного опроса**

Оценка «отлично» выставляется студенту, если он раскрыл вопрос в полной мере на основе учебной, методической, дополнительной литературы, а также необходимых нормативно-правовых актов.

Оценка «хорошо» выставляется студенту, если он раскрыл вопрос в полной мере на основе только учебной литературы, а также необходимых нормативно-правовых актов.

Оценка «удовлетворительно» выставляется студенту, если он раскрыл вопрос лишь частично на основе только учебной литературы, сделав при этом ряд существенных ошибок.

Оценка «неудовлетворительно» выставляется студенту, если ответ по существу отсутствует, несмотря на наводящие вопросы преподавателя.

#### **Типовые практические задачи**

**Задача 1.** Дайте понятие гражданского общества и его структуры.

Опишите взаимодействие государства и структур гражданского общества, формы и методы.

**Задача 2.** Дайте характеристику современной России как государства. Опишите систему органов государственной власти Российской Федерации.

**Задача 3.** Определите легитимность действий органов государственного (или муниципального) управления в следующей ситуации.

Губернатор провел совещание с представителями компаний, производящих продукты питания и рекомендовал им не повышать цены на них в период выборов депутатов Государственной Думы. Соответствует ли данная рекомендация законодательству РФ? Как государство может воздействовать на регулирование цен и тарифов в условиях рыночной экономики?

#### **Критерии и шкала оценки выполнения практических задач**

Оценка «отлично» выставляется студенту, если он самостоятельно и правильно выполнил практическую задачу, уверенно, логично, последовательно и аргументировано излагал свое решение, используя понятия профессиональной сферы.

Оценка «хорошо» выставляется студенту, если он самостоятельно и в основном выполнил практическую задачу, уверенно, логично, последовательно и аргументировано излагал свое решение, используя понятия профессиональной сферы.

Оценка «удовлетворительно» выставляется студенту, если он в основном выполнил практическую задачу, допустил несущественные ошибки, слабо аргументировал свое решение, не используя в понятия профессиональной сферы.

Оценка «неудовлетворительно» выставляется студенту, если он не выполнил практическую задачу или выполнил (решил) с грубыми ошибками.

## Перечень типовых тем рефератов

Типовые темы рефератов приведены в п.5.4. РП.

### Критерии и шкала оценки реферата.

Новизна текста:

- а) актуальность темы исследования;
- б) новизна и самостоятельность в постановке проблемы, формулирование нового аспекта известной проблемы в установлении новых связей (межпредметных, внутрипредметных, интеграционных);
- в) умение работать с исследованиями, литературой, систематизировать и структурировать материал;
- г) авторская позиция, самостоятельность оценок и суждений;
- д) стилевое единство текста.

Степень раскрытия сущности вопроса:

- а) соответствие плана теме реферата;
- б) соответствие содержания теме и плану реферата;
- в) полнота и глубина знаний по теме;
- г) обоснованность способов и методов работы с материалом;
- е) умение обобщать, делать выводы, сопоставлять различные точки зрения по одному вопросу (проблеме).

*Обоснованность выбора источников:*

- а) оценка использованной литературы: привлечены ли наиболее известные работы по теме исследования (в т.ч. журнальные публикации последних лет, последние статистические данные, сводки, справки и т.д.).

*Соблюдение требований к оформлению:*

- а) насколько верно оформлены ссылки на используемую литературу, список литературы;
- б) оценка грамотности и культуры изложения (в т.ч. орфографической, пунктуационной, стилистической культуры), владение терминологией;
- в) соблюдение требований к объёму реферата.

Оценка	Характеристики ответа и реферата студента
<b>5 (отлично)</b>	ставится, если выполнены все требования к написанию и защите реферата: обозначена проблема и обоснована её актуальность, сделан краткий анализ различных точек зрения на рассматриваемую проблему и логично изложена собственная позиция, сформулированы выводы, тема раскрыта полностью, выдержан объём, соблюдены требования к внешнему оформлению, даны правильные ответы на дополнительные вопросы.
<b>4 (хорошо)</b>	основные требования к реферату и его защите выполнены, но при этом допущены недочёты. В частности, имеются неточности в изложении материала; отсутствует логическая последовательность в суждениях; не выдержан объём работы; имеются упущения в оформлении; на дополнительные вопросы при защите даны неполные ответы.
<b>3 (удовлетворительно)</b>	имеются существенные отступления от требований к написанию и оформлению реферата. В частности: тема освещена частично; допущены фактические ошибки в содержании работы или при ответе на дополнительные вопросы; во время защиты отсутствует вывод.
<b>2 (неудовлетворительно)</b>	тема реферата не раскрыта, обнаруживается существенное непонимание проблемы.

### **Перечень типовых тестовых заданий**

1. Нормативные правовые акты, регулирующие отношения, которые связаны с гражданской службой:
  - а) Уставы субъектов РФ
  - б) Нормативно — правовые акты государственных органов
  - в) оба ответа правильны
2. Государственная гражданская служба субъектов РФ ориентирована на:
  - а) повышение эффективности деятельности государственных органов субъектов РФ
  - б) обеспечение исполнения полномочий лиц, замещающих государственные должности субъектов РФ
  - в) оказание помощи федеральным органам государственной власти
3. Какие из основ государственной гражданской службы РФ установлены ФЗ №79:
  - а) финансово — экономические
  - б) концептуальные
  - в) федеративные
4. Конкурс на замещение вакантной должности государственной гражданской службы является выбором из числа претендентов на занятие должности более:
  - а) старшего
  - б) достойного
  - в) образованного
5. Кто не относится к категориям должностей гражданской службы:
  - а) заместители руководителя
  - б) специалисты
  - в) руководители
6. Профессиональная служебная деятельность в аппарате федеральных судов относится к такому виду государственной службы:
  - а) Военная служба
  - б) Федеральная государственная гражданская служба
  - в) Правоохранительная служба
7. Группы работников, имеющие статус гражданского служащего:
  - а) Аппарат избирательных комиссий РФ
  - б) Руководители структурных подразделений государственных органов
  - в) оба варианта правильны
8. Должен ли государственный служащий в процессе профессиональной служебной деятельности учитывать культурные и иные особенности концессий:
  - а) да
  - б) нет
  - в) иногда
9. Гражданский служащий не может:
  - а) получать гонорары за публикации в качестве частного лица
  - б) состоять в политической партии, находящейся в оппозиции к руководству страны
  - в) быть депутатом Государственной Думы Федерального Собрания РФ
10. В список запретов для государственного служащего не включено:
  - а) состоять в профсоюзе
  - б) вступать в политические партии
  - в) использовать должностные полномочия для предвыборной агитации

11. К группам должностей гражданской службы не относится:
- главные
  - низшие
  - высшие
12. В чем осуществляется направленность служебных обязанностей советников (помощников):
- непосредственно обеспечивать исполнение полномочий лиц, замещающих должности гражданской службы категории «руководители»
  - непосредственно обеспечивать исполнение полномочий лиц, замещающих государственные должности субъектов РФ
  - все варианты правильные
13. В число квалификационных требований к должностям гражданской службы категории «специалисты» всех групп должностей гражданской службы входит:
- наличие высшего профессионального образования
  - наличие среднего профессионального образования
  - наличие курсов повышенной квалификации
14. Периодичность, с которой гражданские служащие проходят повышение квалификации:
- не реже одного раза в три года
  - не реже одного раза в два года
  - не реже одного раза в пять лет
15. К целям учреждения должностей государственной службы относится:
- обеспечение исполнения полномочий лица, замещающего государственную должность субъекта РФ
  - обеспечение исполнения полномочий органа государственной власти
  - оба варианта правильные
  - оба варианта не правильные

#### Критерии и шкала оценки тестирования

Количество правильных ответов:  
Менее 52% - «неудовлетворительно»  
53-70% – «удовлетворительно»  
71-85% – «хорошо»  
86-100% – «отлично»

#### Перечень типовых тем для выполнения компьютерной презентации

Тема 1. Государственная служба как социальный институт и профессиональная деятельность

Тема 2. Отечественный опыт организации государственной службы

Тема 3. Правовое регулирование государственной службы Российской Федерации

#### Критерии оценки презентации

Критерии оценивания:

- Содержание презентации:
  - раскрытие темы
  - подача материала (обоснованность разделения на слайды)
  - наличие и обоснованность графического оформления (фотографий, схем, рисунков, диаграмм)
    - грамотность изложения
    - наличие интересной дополнительной информации по теме проекта

- ссылки на источники информации (в т.ч. ресурсы Интернет)
- 2. Оформление презентации
  - единство дизайна всей презентации
  - обоснованность применяемого дизайна
  - единство стиля включаемых в презентацию рисунков
  - применение собственных (авторских) элементов оформления
  - оптимизация графики
- 3. Обоснованное использование эффектов мультимедиа: графики, анимации, видео, звука.
- 4. Навигация: наличие оглавления, кнопок перемещения по слайдам или гиперссылок.
- 5. Доклад на заданную тему с использованием презентации.

Оценка	Характеристики презентации
<b>5 (отлично)</b>	В презентации полностью и глубоко раскрыто наполнение (содержание) представляемой темы, четко определена структура презентации, отсутствуют фактические (содержательные), орфографические и стилистические ошибки. Представлен перечень источников, оформленный согласно общепринятым требованиям. Цветовые, шрифтовые решения, расположение текстов и схем в кадрах соответствуют требованиям реализации принципа наглядности в обучении.
<b>4 (хорошо)</b>	В презентации полностью раскрыто наполнение (содержание) представляемой темы; четко определена структура презентации; имеются незначительные фактические (содержательные) ошибки и орфографические и стилистические ошибки (не более трех). Представлен перечень источников, оформленный согласно общепринятым требованиям. Цветовые, шрифтовые решения, расположение текстов и схем в кадрах не в полной мере соответствуют требованиям реализации принципа наглядности в обучении.
<b>3 (удовлетворительно)</b>	В презентации не полностью раскрыто наполнение (содержание) представляемой темы; четко определена структура презентации; имеются незначительные фактические (содержательные) ошибки и орфографические и стилистические ошибки (не более трех). Представлен перечень источников, однако оформление не соответствует общепринятым требованиям. Цветовые, шрифтовые решения, расположение текстов и схем в кадрах не в полной мере соответствуют требованиям реализации принципа наглядности в обучении.
<b>2 (неудовлетворительно)</b>	В презентации не раскрыто наполнение (содержание) представляемой темы; не четко определена структура ресурса; имеются фактические (содержательные) ошибки и орфографические и стилистические ошибки. Представлен перечень источников, однако оформление не соответствует общепринятым требованиям. Цветовые, шрифтовые решения, расположение текстов и схем в кадрах не соответствуют требованиям реализации принципа наглядности в обучении.

**Типовые задания для промежуточной аттестации (зачета, экзамена)  
Перечень типовых контрольных вопросов для промежуточной аттестации (зачета)**

1. Социальная природа и сущность института государственной службы, его роль и значение в демократическом государстве.
2. Цели, задачи и функции государственной службы.
3. Принципы государственной службы.
4. Особенности государственной службы как профессиональной деятельности.
5. Становление и развитие государственной службы в Киевской Руси и Московском государстве.
6. Государственная (статская) служба в Российской империи.
7. Государственная служба в СССР.
8. Государственная служба в постсоветской России.
9. Конституционные основы государственной службы Российской Федерации.
10. Федеральные законы о государственной службе.
11. Федеральное подзаконное регулирование государственной службы.
12. Нормативные правовые акты субъектов Российской Федерации о государственной службе.
13. Система государственной службы Российской Федерации.
14. Военная служба Российской Федерации.
15. Правоохранительная служба Российской Федерации.
16. Государственная гражданская служба Российской Федерации.
17. Должность государственной гражданской службы: понятие, основные черты и квалификационные требования.
18. Система должностей на государственной гражданской службе, их категории, группы и реестры.
19. Классные чины государственной гражданской службы.
20. Должностной регламент.
21. Права и обязанности государственных гражданских служащих.
22. Ограничения и запреты, связанные с государственной гражданской службой.
23. Государственные гарантии гражданских служащих.
24. Юридическая ответственность государственных гражданских служащих.
25. Понятие, порядок и этапы прохождения государственной гражданской службы.
26. Применение современных кадровых технологий при поступлении на государственную гражданскую службу и ее прохождении.
27. Принципы должностного роста государственных гражданских служащих.
28. Основания и последствия прекращения государственной гражданской службы.
29. Реформирование государственной службы и основные направления государственной кадровой политики в современной России.
30. Кадровая политика и кадровая работа в системе государственной гражданской службы.
31. Анализ и оценка современного состояния кадрового корпуса государственных гражданских служащих.
32. Кадровые программы и кадровые мероприятия в системе государственной гражданской службы.
33. Понятие, принципы и приоритетные направления формирования кадрового состава государственной гражданской службы.
34. Профессиональная подготовка кадров для государственной гражданской службы, их переподготовка, повышение квалификации и стажировка.
35. Ротация государственных гражданских служащих.
36. Институт кадрового резерва на государственной гражданской службе.

#### **Типовые практические задачи для промежуточной аттестации (зачета)**

**Задача 1.** Определите легитимность действий органов государственного (или муниципального) управления в следующей ситуации.

Гражданин Иванов получил уведомление о выкупе государством принадлежащего ему на праве собственности земельного участка. Выразив сомнение относительно предстоящей сделки, обратился за разъяснением в органы государственной власти. Как это согласуется с законодательством? Имеет ли право государство выкупить участок, принадлежащий гражданину на праве частной собственности? В каких случаях, и на каких условиях это возможно?

**Задача 2.** Определите легитимность действий органов государственного (или муниципального) управления в следующей ситуации.

Государственному учреждению были выделены бюджетные деньги на ремонт здания. Каким образом будет организован поиск подрядчика и заключение с ним договора? Как будет осуществляться контроль за расходованием средств? Какие действия следует предпринять в случае недостатка средств?

**Задача 3.** Определите легитимность действий органов государственного (или муниципального) управления в следующей ситуации.

Законодательный орган субъекта РФ, в связи с недостатком средств в бюджете, принял закон о введении налога на рекламу. Однако выполнять данный закон управление по налогам и сборам региона отказалось, ссылаясь на то, что этот налог не предусмотрен законодательством. Вправе ли субъект РФ устанавливать дополнительные налоги? Какие его полномочия в сфере налогообложения? Каким образом должно поступить управление по налогам и сборам, являясь федеральным органом исполнительной власти?

### Критерии и шкала оценки зачета

Оценка «зачтено» соответствует критериям оценок от «отлично» до «удовлетворительно». Оценка «незачтено» соответствует критерию оценки «неудовлетворительно».

Оценка	Критерии оценки
отлично	выставляется студенту, если знания отличаются глубиной и содержательностью, дается полный исчерпывающий ответ на вопрос; правильно решил (выполнил) практическую задачу.
хорошо	выставляется студенту, если знания имеют достаточный содержательный уровень, однако отличаются слабой структурированностью; содержание вопроса раскрывается, но имеются неточности; допустил несущественную ошибку при решении (выполнении) практической задачи.
удовлетворительно	выставляется студенту, если содержание вопроса раскрыто слабо, знания имеют фрагментарный характер, отличаются поверхностностью и малой содержательностью, имеются неточности при ответе; допустил существенную ошибку при решении (выполнении) практической задачи.
неудовлетворительно	выставляется студенту, если обнаружено незнание или непонимание студентом предмета изучения дисциплины; содержание вопросов не раскрыто, не решил (не выполнил) практическую задачу.

### Перечень типовых контрольных вопросов для промежуточной аттестации (экзамена)

1. Социальная природа и сущность института государственной службы, его роль и значение в демократическом государстве.
2. Цели, задачи и функции государственной службы.
3. Принципы государственной службы.



4. Особенности государственной службы как профессиональной деятельности.
5. Становление и развитие государственной службы в Киевской Руси и Московском государстве.
6. Государственная (статская) служба в Российской империи.
7. Государственная служба в СССР.
8. Государственная служба в постсоветской России.
9. Конституционные основы государственной службы Российской Федерации.
10. Федеральные законы о государственной службе.
11. Федеральное подзаконное регулирование государственной службы.
12. Нормативные правовые акты субъектов Российской Федерации о государственной службе.
13. Система государственной службы Российской Федерации.
14. Военная служба Российской Федерации.
15. Правоохранительная служба Российской Федерации.
16. Государственная гражданская служба Российской Федерации.
17. Должность государственной гражданской службы: понятие, основные черты и квалификационные требования.
18. Система должностей на государственной гражданской службе, их категории, группы и реестры.
19. Классные чины государственной гражданской службы.
20. Должностной регламент.
21. Права и обязанности государственных гражданских служащих.
22. Ограничения и запреты, связанные с государственной гражданской службой.
23. Государственные гарантии гражданских служащих.
24. Юридическая ответственность государственных гражданских служащих.
25. Понятие, порядок и этапы прохождения государственной гражданской службы.
26. Применение современных кадровых технологий при поступлении на государственную гражданскую службу и ее прохождении.
27. Принципы должностного роста государственных гражданских служащих.
28. Основания и последствия прекращения государственной гражданской службы.
29. Реформирование государственной службы и основные направления государственной кадровой политики в современной России.
30. Кадровая политика и кадровая работа в системе государственной гражданской службы.
31. Анализ и оценка современного состояния кадрового корпуса государственных гражданских служащих.
32. Кадровые программы и кадровые мероприятия в системе государственной гражданской службы.
33. Понятие, принципы и приоритетные направления формирования кадрового состава государственной гражданской службы.
34. Профессиональная подготовка кадров для государственной гражданской службы, их переподготовка, повышение квалификации и стажировка.
35. Ротация государственных гражданских служащих.
36. Институт кадрового резерва на государственной гражданской службе.
37. Понятие, задачи и функции муниципальной службы, ее основные признаки.
38. Нормативно-правовое обеспечение муниципальной службы в Российской Федерации.
39. Система принципов муниципальной службы и ее организация в Российской Федерации.
40. Финансирование и программы развития муниципальной службы в Российской Федерации.
41. Муниципальные должности и должности муниципальной службы.

42. Квалификационные требования к должностям муниципальной службы и порядок их замещения.
43. Классификация должностей муниципальной службы.
44. Реестр должностей муниципальной службы в субъекте Российской Федерации.
45. Основные права и обязанности муниципального служащего.
46. Ограничения и запреты, связанные с муниципальной службой.
47. Гарантии, предоставляемые муниципальному служащему.
48. Поощрение и ответственность муниципальных служащих.
49. Поступление на муниципальную службу.
50. Конкурс на замещение должности муниципальной службы.
51. Исполнение муниципальными служащими своих должностных обязанностей и их аттестация.
52. Перемещение на муниципальной службе и ее прекращение.
53. Кадровая политика и кадровая работа в системе муниципальной службы.
54. Основы формирования кадрового состава муниципальной службы.
55. Профессиональная подготовка, переподготовка и повышение квалификации кадров муниципальной службы, их стажировка.
56. Кадровый резерв на муниципальной службе.
57. Профессиональная этика государственной и муниципальной службы.
58. Профессиональная культура и требования к служебному поведению кадров государственной и муниципальной службы.
59. Урегулирование конфликта интересов на государственной и муниципальной службе.
60. Укрепление законности и противодействие коррупционным проявлениям на государственной и муниципальной службе.
61. История формирования института государственной службы за рубежом.
62. «Закрытая» модель организации государственной службы в иностранных государствах.
63. «Открытая» модель государственной службы в иностранных государствах.
64. Основные подходы к организации муниципальной службы в иностранных государствах.
65. Дипломатическая служба как особый вид федеральной государственной гражданской службы.
66. Правовое обеспечение дипломатической службы.
67. Особенности правового статуса сотрудника дипломатической службы.
68. Прохождение государственной гражданской службы в системе Министерства иностранных дел Российской Федерации.

### **Типовые практические задачи для промежуточной аттестации (экзамена)**

#### **Задача 1**

В связи с сокращением должностей государственной гражданской службы в Управлении по налогам и сборам по Н-ской области была проведена внеочередная аттестация. Аттестационная комиссия приняла решение, что инспектор налоговой службы Терехов не соответствует замещаемой должности государственной гражданской службы, и рекомендовала предложить ему должность, не связанную с проведением контрольных проверок организаций. Приказом руководителя Управления его уволили в связи с несоответствием замещаемой должности гражданской службы. Терехов не согласился с решением руководителя Управления и подал в суд, мотивируя свои требования тем, что ему не предлагалась другая должность гражданской службы, а увольнение гражданского служащего с гражданской службы по результатам аттестации возможно только при отказе служащего от предложенной для замещения иной должности.

Представитель Управления в суде пояснил, что вакантные должности гражданской службы не были предложены, так как на их замещение были объявлены конкурсы. Подготовьте мотивированное решение суда.

### **Задача 2**

Гражданский служащий Суслов за совершение должностного преступления приговором суда, вступившим в законную силу, был осуждён к наказанию в виде штрафа. Руководитель государственного органа поручил начальнику кадровой службы подготовить документы о расторжении с Суловым служебного контракта, освобождении от должности и увольнении с гражданской службы.

Вы являетесь начальником кадровой службы. По какому основанию может быть расторгнут служебный контракт и в каком порядке может быть уволен Сулов с гражданской службы?

### **Задача 3**

Изучите Федеральный закон от 02.03.2007 N 25-ФЗ "О муниципальной службе в Российской Федерации"

Заполните таблицу

Признаки	Муниципальные служащие
1 Способы замещения должности	
2 Основные полномочия	
3 Предъявляемые требования	
4 Основания освобождения от должности	

## **8. УЧЕБНО-МЕТОДИЧЕСКОЕ И ИНФОРМАЦИОННОЕ ОБЕСПЕЧЕНИЕ ДИСЦИПЛИНЫ**

### **8.1. Основная литература**

1. Государственная и муниципальная служба : учебник для вузов / Е. В. Охотский [и др.] ; под общей редакцией Е. В. Охотского. — 3-е изд., перераб. и доп. — Москва : Издательство Юрайт, 2024. — 400 с. — (Высшее образование). — ISBN 978-5-534-18641-3. — Текст : электронный // Образовательная платформа Юрайт [сайт]. — URL: <https://urait.ru/bcode/545233>

2. Государственная и муниципальная служба : учебник для вузов / С. И. Журавлев [и др.] ; под редакцией С. И. Журавлева, Ю. Н. Туганова. — 5-е изд., перераб. и доп. — Москва : Издательство Юрайт, 2024. — 307 с. — (Высшее образование). — ISBN 978-5-534-16732-0. — Текст : электронный // Образовательная платформа Юрайт [сайт]. — URL: <https://urait.ru/bcode/535882>

### **8.2. Дополнительная литература**

1. Знаменский, Д. Ю. Государственная и муниципальная служба : учебник для вузов / Д. Ю. Знаменский ; ответственный редактор Н. А. Омельченко. — 4-е изд., перераб. и доп. — Москва : Издательство Юрайт, 2024. — 405 с. — (Высшее образование). — ISBN 978-5-534-14585-4. — Текст : электронный // Образовательная платформа Юрайт [сайт]. — URL: <https://urait.ru/bcode/535868>

2. Прокофьев, С. Е. Государственная и муниципальная служба : учебник для вузов / С. Е. Прокофьев, Е. Д. Богатырев, С. Г. Еремин. — 4-е изд., перераб. и доп. — Москва : Издательство Юрайт, 2024. — 301 с. — (Высшее образование). — ISBN 978-5-534-18798-4. — Текст : электронный // Образовательная платформа Юрайт [сайт]. — URL: <https://urait.ru/bcode/550512>

3. Шувалова, Н. Н. Этика и этикет государственной и муниципальной службы : учебник и практикум для вузов / Н. Н. Шувалова. — 3-е изд., перераб. и доп. —

Москва : Издательство Юрайт, 2023. — 368 с. — (Высшее образование). — ISBN 978-5-534-15803-8. — Текст : электронный // Образовательная платформа Юрайт [сайт]. — URL: <https://urait.ru/bcode/509778>



### 8.3. Программное обеспечение

1. Пакет программ MicrosoftOffice (лицензионное)
2. Microsoft Windows (лицензионное)
3. 7zip (свободно распространяемое, отечественное)
4. Антивирус (лицензионное, отечественное)

### 8.4. Профессиональные базы данных

1. Президент России Адрес ресурса: [www.kremlin.ru](http://www.kremlin.ru)
2. Правительство Российской Федерации Адрес ресурса: [www.government.ru](http://www.government.ru)
3. Государственная Дума Федерального Собрания Российской Федерации: Официальный сайт Адрес ресурса: <http://duma.gov.ru/>
4. Совет Федерации Федерального Собрания Российской Федерации Адрес ресурса: [www.council.gov.ru](http://www.council.gov.ru)
5. Официальная Россия: Сервер органов государственной власти Российской Федерации Адрес ресурса: [www.gov.ru](http://www.gov.ru)
6. Федеральная служба государственной статистики Адрес ресурса: <http://www.gks.ru/>
7. Многофункциональный центр предоставления государственных и муниципальных услуг Ставропольского края [umfc26.ru](http://umfc26.ru)

### 8.5. Информационные справочные системы.

1. Информационно-правовая система «Консультант Плюс», <http://www.consultant.ru/>
2. Справочно-правовая система «Законодательство России» [http://pravo.gov.ru/proxy/ips/?start\\_search&fattrib=1](http://pravo.gov.ru/proxy/ips/?start_search&fattrib=1)

### 8.6. Интернет-ресурсы

1. Информационный ресурс «Projectimo.ru» <http://projectimo.ru/>
2. Информационный ресурс «Экономика и финансы» <http://www.finansy.ru/>
3. Деловое информационное пространство РБК [www.rbk.ru](http://www.rbk.ru)

### Периодические издания:

1. International Journal of Advanced Studies (Международный журнал перспективных исследований) . – Режим доступа: <http://www.iprbookshop.ru/71537.html>
2. Прикладные экономические исследования. – Режим доступа: <http://www.iprbookshop.ru/74836.html>
3. Финансовые исследования. – Режим доступа: <http://www.iprbookshop.ru/62035.html>

### 8.7. Методические указания по освоению дисциплины

#### Методические указания для подготовки к лекции

Аудиторные занятия планируются в рамках такой образовательной технологии, как проблемно-ориентированный подход с учетом профессиональных и личностных особенностей обучающихся. Это позволяет учитывать исходный уровень знаний обучающихся, а также существующие технические возможности обучения.

Методологической основой преподавания дисциплины являются научность и объективность.

Лекция является первым шагом подготовки студентов к занятиям семинарского типа. Проблемы, поставленные в ней, на занятии семинарского типа приобретают конкретное выражение и решение.

Преподаватель на вводной лекции определяет структуру дисциплины, поясняет цели и задачи изучения дисциплины, формулирует основные вопросы и требования к результатам освоения. При проведении лекций, как правило, выделяются основные понятия и определения.

На первом занятии преподаватель доводит до обучающихся требования к текущей и промежуточной аттестации, порядок работы в аудитории и нацеливает их на проведение самостоятельной работы с учетом количества часов, отведенных на нее учебным планом и рабочей программой по дисциплине (п. 5.5).

Рекомендуя литературу для самостоятельного изучения, преподаватель поясняет, каким образом максимально использовать возможности, предлагаемые библиотекой СКСИ, в том числе ее электронными ресурсами, а также делает акцент на привлечение ресурсов сети Интернет и профессиональных баз данных для изучения дисциплины.

Выбор методов и форм обучения по дисциплине определяется:

- общими целями образования, воспитания, развития и психологической подготовки обучающихся;
- особенностями учебной дисциплины и спецификой ее требований к отбору дидактических методов;
- целями, задачами и содержанием материала конкретного занятия;
- временем, отведенным на изучение того или иного материала;
- уровнем подготовленности обучающихся;
- уровнем материальной оснащенности, наличием оборудования, наглядных пособий, технических средств.

Лекции дают обучающимся систематизированные знания по дисциплине, концентрируют их внимание на наиболее сложных и важных вопросах.

Лекции обычно излагаются в традиционном или в проблемном стиле. Проблемный стиль позволяет стимулировать активную познавательную деятельность обучающихся и их интерес к дисциплине, формировать творческое мышление, прибегать к противопоставлениям и сравнениям, делать обобщения, активизировать внимание обучающихся путем постановки проблемных вопросов, поощрять дискуссию. Во время лекционных занятий рекомендуется вести конспектирование учебного материала, обращать внимание на формулировки и категории, раскрывающие суть того или иного явления или процессов, выводы и практические рекомендации.

В конце лекции делаются выводы и определяются задачи на самостоятельную работу. В случае недопонимания какой-либо части предмета следует задать вопрос в установленном порядке преподавателю.

Конспект – это систематизированное, логичное изложение материала источника. Различаются четыре типа конспектов:

*План-конспект* – это развернутый детализированный план, в котором достаточно подробные записи приводятся по тем пунктам плана, которые нуждаются в пояснении.

*Текстуальный конспект* – это воспроизведение наиболее важных положений и фактов источника.

*Свободный конспект* – это четко и кратко сформулированные (изложенные) основные положения в результате глубокого осмысливания материала. В нем могут присутствовать выписки, цитаты, тезисы; часть материала может быть представлена планом.

*Тематический конспект* – составляется на основе изучения ряда источников и дает более или менее исчерпывающий ответ по какой-то схеме (вопросу).

Подготовленный конспект и рекомендуемая литература используются при подготовке к занятиям семинарского типа. Подготовка сводится к внимательному

прочтению учебного материала, к решению примеров, задач, к ответам на вопросы. Примеры, задачи, вопросы по теме являются средством самоконтроля.

### **Методические указания для подготовки к занятиям семинарского типа**

Основное назначение занятий семинарского типа заключается в закреплении полученных теоретических знаний. Для этого студентам предлагаются теоретические вопросы для обсуждения (если это семинарское занятие) и задания для практического решения (если это практическое занятие). Кроме того, участие в практических занятиях предполагает отработку и закрепление студентами навыков работы с информацией, взаимодействия с коллегами и профессиональных навыков (участия в публичных выступлениях, ведения дискуссий и т.п.).

При подготовке к занятиям семинарского типа можно выделить 2 этапа: организационный; закрепление и углубление теоретических знаний.

На первом этапе студент планирует свою самостоятельную работу, которая включает: уяснение задания на самостоятельную работу; подбор рекомендованной литературы; составление плана работы, в котором определяются основные пункты предстоящей подготовки.

Составление плана дисциплинирует и повышает организованность в работе.

Второй этап включает непосредственную подготовку студента к занятию.

Начинать надо с изучения рекомендованной литературы (основной и дополнительной). Необходимо помнить, что на лекции обычно рассматривается не весь материал, а только его наиболее важная и сложная часть, требующая пояснений преподавателя в контексте контактной работы со студентами. Остальная его часть восполняется в процессе самостоятельной работы. Перечень теоретических вопросов по каждой теме, на которые студенты должны обратить особое внимание, определяется преподавателем, ведущим соответствующее занятие, и заранее доводится до сведения обучающихся.

Задачи, практические задания, представленные по дисциплине, имеют практико-ориентированную направленность.

Решение задачи может быть представлено в письменной или устной форме. В случае вариативности решения задачи следует обосновать все возможные варианты решения.

В связи с этим работа с рекомендованной литературой обязательна. Особое внимание при этом необходимо обратить на содержание основных положений и выводов, объяснение явлений и фактов, уяснение практического приложения рассматриваемых теоретических вопросов. В процессе этой работы студент должен стремиться понять и запомнить основные положения рассматриваемого материала, примеры, поясняющие его, разобраться в иллюстративном материале, задачах.

Заканчивать подготовку следует составлением плана (перечня основных пунктов) по изучаемому материалу (вопросу). Такой план позволяет составить концентрированное, сжатое представление по изучаемым вопросам и структурировать изученный материал.

В структуре занятий семинарского типа традиционно выделяют следующие этапы: 1) организационный этап, контроль исходного уровня знаний (обсуждение вопросов, возникших у студентов при подготовке к занятию; 2) исходный контроль (тесты, опрос, проверка письменных домашних заданий и т.д.), коррекция знаний студентов; 3) обучающий этап (предъявление алгоритма решения заданий, инструкций по выполнению заданий, выполнения методик и др.); 4) самостоятельная работа студентов на занятии; 5) контроль конечного уровня усвоения знаний; 6) заключительный этап.

На занятиях семинарского типа могут применяться следующие формы работы: фронтальная - все студенты выполняют одну и ту же работу; групповая - одна и та же работа выполняется группами из 2-5 человек; индивидуальная - каждый студент выполняет индивидуальное задание.

Форма занятий семинарского типа: 1) традиционная путем теоретического обсуждения спорных вопросов темы путем проведения устного опроса студентов: 2) интерактивная (техника «мозгового штурма», работа в малых группах и пр).

#### Техника «мозгового штурма»

В целях погружения студентов в тему используется техника «мозгового штурма» по наиболее дискуссионному вопросу темы, не имеющему однозначного решения. Цель проведения мозгового штурма в начале занятия заключается в вовлечении в процесс обучения всех слушателей аудитории и активизации их мыслительной деятельности, диагностировании опыта и знаний студентов.

В результате участия в мозговом штурме студентами отрабатываются навыки получения и работы с информацией (в частности, студентами осуществляется анализ полученных ответов, выделение сведений, имеющих и не имеющих отношение к обсуждаемой проблеме, обнаружение существующих проблем и пробелов, проводится классификация сведений по различным основаниям), а также навыки взаимодействия с коллегами (студентами) предоставляется возможность оценить собственную точку зрения и услышать позиции других обучающихся). Продолжительность – 15-20 минут.

#### Работа в малых группах

Работа в малых группах используется для коллективного поиска правильного варианта или нескольких вариантов предложенных к данной теме блоков вопросов, заданий. С этой целью преподавателем студенты разбиваются на малые рабочие группы в составе не более 3 человек и им предлагаются для обсуждения и решения проблемы. По окончании работы в малой группе студенты презентуют полученные результаты и обсуждают их с другими студентами в формате комментирования либо дискуссии. В результате участия в работе в малых группах студентами отрабатываются навыки получения, обмена и работы с информацией, а также профессионально значимые навыки взаимодействия с другими лицами в форме сотрудничества, активного слушания, выработки общего решения и др. Продолжительность – 1-1,5 часа.

В течение занятия студенту необходимо выполнить задания, выданные преподавателем, выполнение которых зачитывается, как текущая работа студента. Для усиления профессиональной направленности занятий семинарского типа возможно проведение бинарных занятий, построенных на основе межпредметных связей. На таких занятиях результаты практических заданий, полученных по одной дисциплине, являются основой для их выполнения по другой дисциплине.

#### **Методические указания для выполнения самостоятельной работы**

Задачи самостоятельной внеаудиторной работы студентов заключаются в продолжении изучения теоретического материала дисциплины и в развитии навыков самостоятельного анализа литературы.

Самостоятельное теоретическое обучение предполагает освоение студентом во внеаудиторное время рекомендуемой преподавателем основной и дополнительной литературы. С этой целью студентам рекомендуется постоянно знакомиться с классическими теоретическими источниками по темам дисциплины, а также с новинками литературы, статьями в периодических изданиях, справочных правовых системах.

Для лучшего понимания материала целесообразно осуществлять его конспектирование с возможным последующим его обсуждением на занятиях семинарского типа, на научных семинарах и в индивидуальных консультациях с преподавателем. Формы конспектирования материала могут быть различными.

Формами контроля за самостоятельным теоретическим обучением являются теоретические опросы, которые осуществляются преподавателем на занятиях семинарского типа в устной форме, преследующие цель проверки знаний студентов по основным понятиям и терминам по теме дисциплины. В случае представления студентом

выполненного им в письменном виде конспекта по предложенным вопросам темы, возможна его защита на занятии семинарского типа или в индивидуальном порядке.

Решение задач осуществляется студентами самостоятельно, результаты решения задач представляются на занятии семинарского типа в устной форме, письменной форме, в формате работы в малых группах, участия в дискуссиях.

В связи с тем, что работа с задачами осуществляется во внеаудиторное время, студент может пользоваться любыми источниками и должен представить развернутое, аргументированное решение каждой задачи.

Ключевую роль в планировании индивидуальной траектории обучения по дисциплине играет *опережающая самостоятельная работа* (ОПС). Такой тип обучения предлагается в замену традиционной репродуктивной самостоятельной работе (самостоятельное повторение учебного материала и рассмотренных на занятиях алгоритмов действий, выполнение по ним аналогичных заданий). ОПС предполагает следующие виды самостоятельных работ: познавательно-поисковая самостоятельная работа, предполагающая подготовку докладов, выступлений на занятиях семинарского типа, подбор литературы по конкретной проблеме, написание рефератов и др.; творческая самостоятельная работа, к которой можно отнести выполнение специальных творческих и нестандартных заданий.

Задача преподавателя на этапе планирования самостоятельной работы – организовать ее таким образом, чтобы максимально учесть индивидуальные способности каждого обучающегося, развить в нем познавательную потребность и готовность к выполнению самостоятельных работ все более высокого уровня. Студенты, приступая к изучению тем, должны применить свои навыки работы с библиографическими источниками и рекомендуемой литературой, умение четко формулировать свою собственную точку зрения и навыки ведения научных дискуссий. Все подготовленные и представленные тексты должны являться результатом самостоятельной информационно-аналитической работы студентов. На их основе студенты готовят материалы для выступлений в ходе практических занятий.

### **Методические рекомендации по подготовке и оформлению реферата**

**Реферативной работой** является обзор литературы по исследуемой тематике.

Реферат представляет собой один из этапов научно-исследовательской работы, основными задачами которой является:

1. Углубление теоретических знаний.
2. Развитие у студентов способностей обобщать и анализировать результаты, умения работать со специальной литературой.
3. Закрепление и развитие умений и навыков, творческого переноса изученной теории для решения практических задач.
4. Овладение фундаментальными основами будущей профессии.

**В обязанности студента** при подготовке реферата входит:

- посещение консультаций своего руководителя;
- самостоятельное изучение рекомендованной литературы и закрепление навыков работы с литературными источниками;
- овладение навыками анализа и обобщения собранного литературного материала;
- овладение научной логикой реферата, понимания цели, задач, объекта и предмета исследования, используемых методов и приемов;
- совершенствование умения грамотно, литературным языком излагать результаты и делать самостоятельные выводы;
- оформление работы в соответствии с требованиями эстетики, нормами орфографии и общими правилами литературно-графического оформления;
- регулярный отчет перед своим научным руководителем о выполнении запланированных этапов работы, информирование о полученных промежуточных



результатах;

- строгое соблюдение намеченных сроков завершения этапов работы, своевременное представление ее руководителю.

**Выбор темы** студентами осуществляется по предлагаемой примерной тематике рефератов, которая соответствует рабочей программе и учитывает специфику учебного заведения. Вместе с тем студенту предоставляется право взять иную тему, которая является начальным этапом или продолжением его практической научно-исследовательской работы, учитывает его личные интересы и склонности, способности, а также уровень теоретических знаний и профессиональной практической подготовки и дает возможность творчески подойти к ее разработке.

Самостоятельно выбирая тему, студенту необходимо учесть следующие обстоятельства.

Во-первых, тема работы должна быть актуальной. Значимым признаком актуальности темы является ее отношение к проблемам, над которыми в настоящее время активно работают ученые.

Во-вторых, тема работы должна иметь выход на решение практических экономических задач.

В-третьих, тема работы должна иметь ясно очерченные границы - четко выделенные задачи и предмет исследования. Чрезмерно обширная тема не позволяет изучать проблему углубленно. Это часто приводит к обилию случайно привлекаемого теоретического материала и в конечном итоге к поверхностному освещению исследуемой проблемы.

Знание и понимание названных положений поможет правильно выбрать конкретную тему реферата, а также в известной мере предопределяет успешность ее выполнения.

Выбранная тема обязательно утверждается руководителем.

#### **Сбор и обработка учебного материала**

Подготовка реферата начинается с анализа литературных источников. Для того чтобы иметь полное представление об избранной теме, целесообразно изучить соответствующую главу (главы) учебника. Затем следует приступить к глубокому изучению литературы и материала периодических изданий.

Подготовка реферата предполагает самостоятельный поиск студентом литературных источников по выбранной теме. Поэтому работа в библиотечных каталогах, поиск нужных статей в подшивках журналов и газет являются важнейшим составным элементом написания реферата. Результатом такого поиска должен стать список литературы по исследуемой теме, дополняющий и расширяющий основную литературу, рекомендованную научным руководителем.

При собеседовании или защите реферата студент должен показать знание не менее 5-10 литературных источников, корректно и обоснованно представленных в списке использованной литературы. Следует помнить, что чтение, специальное изучение литературы нельзя превращать в механическое накопление знаний. Совершенно недопустимо, если чтение сопровождается простым переписыванием учебника, брошюр, монографий или статей из журналов.

Одновременно с изучением литературы следует подбирать примеры из практики для иллюстрации теоретических положений.

#### **Составление плана**

После выбора темы и анализа рекомендованных литературных источников необходимо составить примерный план, то есть обозначить основные направления предстоящей деятельности.

План работы - это перечень разделов, параграфов или пунктов, составленный в той последовательности, в какой они даны в реферате.

Намеченный план работы целесообразно обсудить с научным руководителем.

Это позволит избрать наиболее оптимальный путь выполнения работы, даст возможность сосредоточить усилия на основных наиболее важных ее элементах, избежать перегруженности второстепенным для избранной темы материалом.

### **Структура работы**

Реферат должен содержать несколько логических частей, расположенных в определенной последовательности и иметь определенное оформление. *Титульный лист. Содержание. Введение. Основная часть. Заключение. Список используемых источников.*

**Содержание** представляет собой структуру работы с указанием начала каждого раздела.

**Введение** является вступительным разделом работы, в нем определяются: цель работы; объект или предмет исследования; методы достижения цели; задачи, которые ставит студент; степень изученности проблемы как у нас в России, так и за рубежом. Здесь также дается краткое обоснование, почему выбранная тема действительно значима и актуальна с точки зрения будущей профессиональной деятельности студента.

### **Основная часть.**

Содержание основной части должно раскрыть цели и соответствовать названию темы. Выполняется она на основании изучения литературы, проведения разнообразных исследований, обобщении своего личного опыта.

Основная часть разделяется на 2-4 раздела (главы), примерно равных по объему. Раздел - это законченная мысль с выводом, выводы могут быть выделены в конце раздела красной строкой или словом "выводы".

Конкретное содержание каждого из разделов обуславливается особенностями темы и представлениями студента о расположении наработанного материала.

Для лучшего объяснения материала необходимо приводить практические примеры, использовать цифровые данные, таблицы, схемы, диаграммы и другой аналитический материал.

### **Заключение**

В заключении подводятся итоги выполненной работы. Здесь необходимо описать, что было сделано и к каким выводам вы пришли, чтобы достигнуть, поставленную во "Введении" цель. Выводы могут подтверждать или опровергать справедливость той или иной теории, которую исследовал автор, устанавливать определенные связи и зависимости, констатировать факты, содержать обобщения или практические рекомендации. Постарайтесь также оценить, какие факторы Вы не учли на первых этапах подготовки работы, что и как можно в будущем сделать иначе и т.д.

### **Список используемых источников**

Для выполнения работы необходимо изучить специальную литературу, каталоги, справочники, газетные и журнальные статьи, сборники и монографии. Оформляя список литературы, важно не просто перечислить названия книг и статей, взятых из каталогов библиотек или из имеющихся во многих книгах списках литературы. Здесь необходимо указать те источники, с которыми слушателю довелось поработать, из которых было что-то взято в свою работу или, напротив, что вызвало несогласие автора и получило опровержение на страницах реферата.

### **Порядок защиты**

Успешно выполненную работу преподаватель допускает к защите, которая проводится в определяемое преподавателем время по согласованию со студентами.

На защите автор в своем кратком выступлении: сообщает о сущности выбранной темы и особенностях работы над ней; останавливается на наиболее характерных тенденциях и результатах, полученных в ходе выполнения работы; делает необходимые выводы и рекомендации; отвечает на вопросы и замечания, указанные преподавателем, а также на другие вопросы преподавателя в объеме темы работы.

Защита реферата проходит на 7-8 неделе, как в форме собеседования с руководителем работы.

### **Выдвижение рефератов на конкурс**

Лучшие рефераты выдвигаются на конкурс научных работ Северо-Кавказского социального института.

### **Методические указания по выполнению компьютерной презентации.**

Слово «презентация» обозначает представление, демонстрацию. Обычно для компьютерной презентации используется мультимедийный проектор, отражающий содержимое экрана компьютера на большом экране, ввешенном в аудитории. Презентация представляет собой совмещение видеоряда - последовательности кадров со звукорядом - последовательностью звукового сопровождения. Презентация тем эффективнее, чем в большей мере в ней используются возможности мультимедиа технологий.

**Презентация** представляет собой последовательность слайдов. Отдельный слайд может содержать текст, рисунки, фотографии, анимацию, видео и звук.

С точки зрения организации презентации можно разделить на три класса:


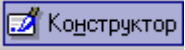
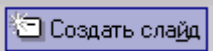

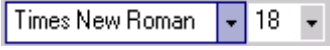

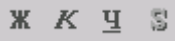

- интерактивные презентации;
- презентации со сценарием;
- непрерывно выполняющиеся презентации.





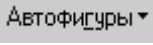











**Интерактивная презентация** - диалог между пользователем и компьютером. В этом случае презентацией управляет пользователь, т. е. он сам осуществляет поиск информации, определяет время ее восприятия, а также объем необходимого материала. В таком режиме работает ученик с обучающей программой, реализованной в форме мультимедийной презентации. При индивидуальной работе мультимедийный проектор не требуется. Все интерактивные презентации имеют общее свойство: они управляются событиями. Это означает, что когда происходит некоторое событие (нажатие кнопки мыши или позиционирование указателя мыши на экранном объекте), в ответ выполняется соответствующее действие. Например, после щелчка мышью на фотографии картины начинается звуковой рассказ об истории ее создания. **Презентация со сценарием** - показ слайдов под управлением ведущего (докладчика). Такие презентации могут содержать «плывущие» по экрану титры, анимированный текст, диаграммы, графики и другие иллюстрации. Порядок смены слайдов, а также время демонстрации каждого слайда определяет докладчик. Он же произносит текст, комментирующий видеоряд презентации. В **непрерывно выполняющихся презентациях** не предусмотрен диалог с пользователем и нет ведущего. Такие самовыполняющиеся презентации обычно демонстрируют на различных выставках.

Создание презентации на заданную тему проходит через следующие этапы: 1) создание сценария; 2) разработка презентации с использованием программных средств.

Затем нужно выбрать **программу разработки презентации**. Каждая из существующих программ такого класса обладает своими собственными индивидуальными возможностями. Тем не менее между ними есть много общего. Каждая такая программа включает в себя встроенные средства создания анимации, добавления и редактирования звука, импортирования изображений, видео, а также создания рисунков. Программа PowerPoint, входящая в программный пакет Microsoft Office, предназначена для создания презентаций. С ее помощью пользователь может быстро оформить доклад в едином стиле, таким образом, значительно повысив степень восприятия предоставляемой информации аудиторией. Презентация или «слайд-фильм», подготовленная в Power Point, представляет собой последовательность слайдов, которые могут содержать план и основные положения выступления, все необходимые таблицы, диаграммы, схемы, рисунки, входящие в демонстрационный материал. При необходимости в презентацию можно вставить видеоэффекты и звук.

## Основные приемы создания и оформления презентации

Поставленная задача	Требуемые действия
Создать новую презентацию без помощи мастера и применения шаблона	Запустите Power Point. В окне диалога Power Point в группе полей выбора <b>Создание презентации</b> выберите <b>Новая презентация</b> .
Выбрать разметку слайда	В окне диалога <b>Создать слайд</b> выберите мышью требуемый вариант разметки. После выбора <b>Новая презентация</b> окно диалога <b>Разметка слайда</b> появляется автоматически. Если Вы хотите сменить разметку имеющегося слайда, то выполните команду <b>Формат/Разметка слайда</b> или воспользуйтесь пиктограммой, размещенной в панели <b>Форматирование</b>  .
Применить шаблон дизайна	В меню <b>Формат</b> выберите команду <b>Оформление слайда</b> или воспользуйтесь пиктограммой, размещенной в панели <b>Форматирование</b>  .
Вставить новый слайд	Откройте тот слайд, после которого Вы хотите вставить новый, и выполните команду <b>Вставка/Создать слайд (Ctrl + M)</b> или воспользуйтесь пиктограммой, размещенной в панели <b>Форматирование</b>  .
Переместиться между слайдами	Воспользуйтесь бегунком или кнопками вертикальной полосы прокрутки или клавишами Page Down, Page Up. Перемещая бегунок можно по всплывающей подсказке определить, на каком слайде остановиться.
Активизировать панель <b>Рисование</b>	Выполните команду <b>Вид /Панели инструментов/Рисование</b>
Ввести текст в произвольное место слайда	Выберите на панели <b>Рисование</b> инструмент <b>Надпись</b>  и установите текстовый курсор в нужное место или меню <b>Вставка/Надпись</b> .
Отредактировать имеющийся текст	Щелкните по тексту, установите текстовый курсор в нужное место и внесите исправления или добавления.
Удалить текст вместе с рамкой	Щелкните по тексту, затем щелкните непосредственно по рамке и нажмите клавишу <b>Delete</b> .
Изменить шрифт или размер шрифта	Воспользуйтесь командой <b>Формат/Шрифт</b> или раскрывающимся списком шрифтов/размеров панели инструментов 
Изменить цвет шрифта	Выполните команду <b>Формат/Шрифт</b> или выберите кнопку <b>Цвет текста</b>  панели <b>Форматирование (Рисование)</b> .
Выбрать стиль оформления шрифта	Воспользуйтесь командой <b>Формат/Шрифт</b> или кнопками панели инструментов  : полужирный, курсив, подчеркнутый, тень.
Выводить набранный текст относительно рамки	Воспользуйтесь командой <b>Формат/Выравнивание/По левому краю (Ctrl + L); По центру (Ctrl + E); По правому краю (Ctrl + R); По ширине</b> или кнопками панели инструментов  <b>Форматирование</b> .

Выбрать цвет и тип линии для рамки, подобрать заливку	Выделите рамку (или установите курсор в текст, введенный в рамку) и выполните команду <b>Формат</b> /  ... В появившемся диалоговом окне установите цвет заливки, тип линии и ее цвет. Также можно воспользоваться кнопками панели <b>Рисование</b> :  – заливка;  – цвет линии;  – тип линии.
Активизировать панель <b>Автофигуры</b>	Выберите команду <b>Вставка/Рисунок/Автофигуры</b> или воспользуйтесь кнопкой панели <b>Рисование</b> 
Нарисовать объект	Активизируйте панель <b>Рисование</b> , выберите соответствующий инструмент (линия, овал, прямоугольник и т.д.) и «растяните» фигуру на слайде, протаскивая курсор.
Изменить цвет объекта	Выделите объект и выполните команду <b>Формат</b> /  ... или воспользуйтесь кнопкой панели <b>Рисование</b> :  – цвет линии.
Настроить тень объекта	Выделите объект и воспользуйтесь кнопкой панели <b>Рисование</b> :  – <b>Стиль тени</b> .
Настроить объем объекта	Выделите объект и воспользуйтесь кнопкой панели <b>Рисование</b> :  – <b>Объем</b> .
Повернуть объект на какой-либо угол	Выделите объект и воспользуйтесь кнопкой панели <b>Рисование Действия/Повернуть/отразить/Свободное вращение</b> , а затем переместите мышью угол объекта в направлении вращения.
Сгруппировать объекты	Выделите все объекты, подлежащие группировке и выполните команду <b>Группировка/Группировать</b> контекстного меню выделенных объектов.
Художественная надпись	Воспользуйтесь кнопкой панели <b>Рисование</b> :  – <b>Добавить объект WordArt</b> .
Вставить звук	Выберите команду меню <b>Вставка/Фильмы и звук/Звук из коллекции картинок; Звук из файла</b> .
Настроить анимацию	В режиме слайдов щелкните объект, который хотите анимировать. В меню <b>Показ слайдов</b> выберите команду  <b>Настройка анимации...</b> или соответствующую команду контекстного меню выбранного объекта. Выберите нужные элементы панели <b>Настройка анимации</b> .
Установить масштаб рабочего слайда в среде Power Point	На панели <b>Стандартная</b> среды Power Point установить необходимый масштаб просмотра из раскрывающегося списка 
Способ представления документа (т.е. презентации .ppt) в окне приложения Power Point	Документ Power Point может отображаться в окне приложения тремя способами: в виде слайдов, в режиме структуры, в режиме сортировщика слайдов. Для изменения способа представления достаточно выбрать соответствующую команду в меню <b>Вид</b> или щелкнуть по одной из трех кнопок в левой части горизонтальной полосы прокрутки:  – показ слайдов (с текущего слайда);  – обычный режим;  – режим сортировщика слайдов.
Провести демонстрацию	Выполните команду <b>Вид/Показ слайдов (F5)</b> или воспользуйтесь кнопкой  .

Перейти к следующему слайду в процессе демонстрации	Воспользуйтесь <b>щелчком</b> мыши, клавишами <b>Enter, Пробел; Page Down, Page Up</b> или клавиши навигации курсора (□□□): переход вперед/назад по галерее слайдов; <b>Home</b> – переход к самому первому слайду; <b>End</b> – переход к самому последнему слайду.
Провести демонстрацию, не запуская Power Point	Найдите свой файл, выделите и вызовите контекстное меню нажатием правой кнопки мыши. В контекстном меню выберите команду <b>Показать</b> .

Сохраняется презентация в файле с расширением .ppt.

### **Методические указания по подготовке к тестированию**

Выполнение тестовых заданий предоставляет студентам возможность самостоятельно контролировать уровень своих знаний, обнаруживать пробелы в знаниях и принимать меры по их ликвидации. Форма изложения тестовых заданий позволяет закрепить и восстановить в памяти пройденный материал. Для формирования заданий использована как закрытая, так и открытая форма. У студента есть возможность выбора правильного ответа или нескольких правильных ответов из числа предложенных вариантов. Для выполнения тестовых заданий студенты должны изучить лекционный материал по теме, соответствующие разделы учебников, учебных пособий и других источников.

Если какие-то вопросы вынесены преподавателем на самостоятельное изучение, следует обратиться к учебной литературе, рекомендованной преподавателем в качестве источника сведений.

### **Методические указания по подготовке к промежуточной аттестации**

#### **Методические указания по подготовке к промежуточной аттестации в форме зачета**

Промежуточная аттестация по дисциплине проводится в форме зачета.

Зачеты служат формой проверки успешного выполнения студентами тестов, рефератов, компьютерной презентации, практических заданий, усвоения учебного материала лекционных занятий и занятий семинарского типа.

Результаты зачета определяются на основании результатов текущего контроля успеваемости студента в течение периода обучения.

#### **Методические указания по подготовке к промежуточной аттестации в форме экзамена**

Промежуточная аттестация по дисциплине проводится в форме экзамена.

При подготовке к экзамену необходимо повторить конспекты лекций по всем разделам (темам) дисциплины.

На экзамене студент должен подтвердить усвоение учебного материала, предусмотренного рабочей программой дисциплины, а также продемонстрировать приобретенные навыки адаптации полученных теоретических знаний к своей профессиональной деятельности. Экзамен проводится в форме устного собеседования по типовым вопросам для экзамена.

## **9. МАТЕРИАЛЬНО-ТЕХНИЧЕСКОЕ ОБЕСПЕЧЕНИЕ ДИСЦИПЛИНЫ**

Для реализации дисциплины требуется следующее материально-техническое обеспечение:

- для занятий лекционного типа – учебная аудитория, оснащенная: специализированная учебная мебель, учебная доска, вешалка, интерактивная доска, проектор, ноутбук, учебно-наглядные пособия: схемы.

- для занятий семинарского типа - учебная аудитория, оснащенная: специализированная учебная мебель, учебная доска, вешалка, интерактивная доска, проектор, ноутбук, учебно-наглядные пособия: схемы.

- для групповых и индивидуальных консультаций - учебная аудитория, оснащенная: специализированная учебная мебель, учебная доска, вешалка, интерактивная доска, проектор, ноутбук, учебно-наглядные пособия: схемы.

для промежуточной аттестации - учебная аудитория, оснащенная: специализированная учебная мебель, учебная доска, вешалка, интерактивная доска, проектор, ноутбук, учебно-наглядные пособия: схемы.

- для самостоятельной работы обучающихся - аудитория, оснащенная: специализированная мебель, жалюзи, экран, компьютер, проектор, компьютеры, объединенные в локальную сеть и имеющие выход в интернет, и доступ к электронной информационно-образовательной среде организации, учебно-наглядные пособия: схемы.

## **10. ОСОБЕННОСТИ ОСВОЕНИЯ ДИСЦИПЛИНЫ ЛИЦАМИ С ОГРАНИЧЕННЫМИ ВОЗМОЖНОСТЯМИ ЗДОРОВЬЯ**

Обучающимся с ограниченными возможностями здоровья предоставляются специальные учебники, учебные пособия и дидактические материалы, специальные технические средства обучения коллективного и индивидуального пользования, услуги ассистента (тьютора), оказывающего обучающимся необходимую техническую помощь, а также услуги сурдопереводчиков и тифлосурдопереводчиков.

Освоение дисциплины обучающимися с ограниченными возможностями здоровья может быть организовано совместно с другими обучающимися, а также в отдельных группах.

Освоение дисциплины обучающимися с ограниченными возможностями здоровья осуществляется с учетом особенностей психофизического развития, индивидуальных возможностей и состояния здоровья.

В целях доступности получения высшего образования по образовательной программе лицами с ограниченными возможностями здоровья при освоении дисциплины обеспечивается:

1) для лиц с ограниченными возможностями здоровья по зрению:

- присутствие тьютора, оказывающий студенту необходимую техническую помощь с учетом индивидуальных особенностей (помогает занять рабочее место, передвигаться, прочитать и оформить задание, в том числе, записывая под диктовку),

- письменные задания, а также инструкции о порядке их выполнения оформляются увеличенным шрифтом,

- специальные учебники, учебные пособия и дидактические материалы (имеющие крупный шрифт или аудиофайлы),

- индивидуальное равномерное освещение не менее 300 люкс,

- при необходимости студенту для выполнения задания предоставляется увеличивающее устройство;

2) для лиц с ограниченными возможностями здоровья по слуху:

- присутствие ассистента, оказывающий студенту необходимую техническую помощь с учетом индивидуальных особенностей (помогает занять рабочее место, передвигаться, прочитать и оформить задание, в том числе, записывая под диктовку),

- обеспечивается наличие звукоусиливающей аппаратуры коллективного пользования, при необходимости обучающемуся предоставляется звукоусиливающая аппаратура индивидуального пользования;

- обеспечивается надлежащими звуковыми средствами воспроизведения информации;

3) для лиц с ограниченными возможностями здоровья, имеющих нарушения опорно-двигательного аппарата:

- письменные задания выполняются на компьютере со специализированным программным обеспечением или надиктовываются тьютору;
- по желанию студента задания могут выполняться в устной форме.